

NetOnNet AB (publ)

Org.nr 556520-4137

Delårsrapport för första kvartalet 2007/2008

1 maj 2007 – 31 juli 2007

Fortsatt stark tillväxt, ökad marknadsandel för NetOnNet i Sverige.

Första kvartalet: Koncernen inklusive avvecklade verksamheter

- * Försäljningen uppgick till 303,5 Mkr (257,9), en ökning med 17,7 %
- * Resultat före skatt uppgick till -2,8 Mkr (-7,7).
- * Resultat efter skatt uppgick till -1,9 Mkr (-5,2).
- * Resultat per aktie uppgick till -0,31 (-0,86) kronor

Första kvartalet: Kvarvarande verksamhet

- * Försäljningen uppgick till 303,4 Mkr (193,8), en ökning med 56,6 %
- * Rörelseresultatet förbättrades mot föregående år med 1,6 Mkr justerat för de overheadkostnader som belastade Tyskland under första kvartalet 2006.
- * Resultat före skatt uppgick till -2,4 Mkr (-0,9)
- * Resultat efter skatt uppgick till -1,6 Mkr (-0,3)
- * Resultat per aktie uppgick till -0,27 (-0,05) kronor.

Övrigt

- * Försäljningsökning i den svenska verksamheten med 57,4 % till 298,4 Mkr.
- * Verksamheten i Tyskland avvecklas enligt plan.
- * Hyreskontrakt tecknat för ny Lagershop i Kalmar, öppnar under hösten.
- * Kassaflödet från den kvarvarande löpande verksamheten uppgick till 52,2 Mkr (10,0).
- * Testet under perioden med försäkringslösning till kund har slagit ut väl.
- * Kvartalets resultat ligger i linje med styrelsens förväntningar på ett starkt förbättrat helårsresultat för koncernen.

NetOnNet (www.netonnet.se) är Europas första renodlade butik för hemelektronik på nätet. NetOnNet erbjuder TV, video, mobiltelefoner etc. från varumärken som Sony och Philips m.fl. samt under egna varumärken som Andersson, Avant, Centrum, Pepp och Skantic. Varorna beställs på Internet och levereras direkt hem till privatpersoner och företag. Som komplement finns det lagershopar där varorna kan köpas direkt. Bolaget startade i mars 1999 och har sitt huvudkontor i handelsstaden Borås.

VD's kommentar

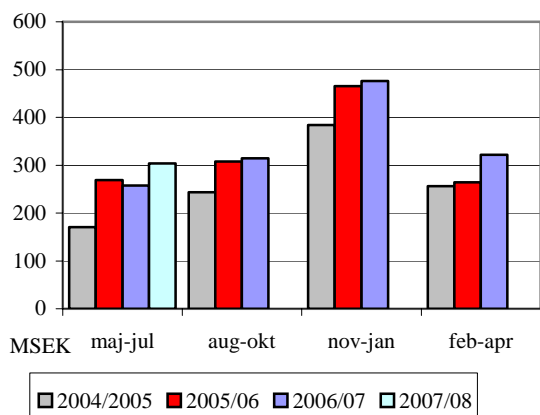
- Det gångna kvartalet täcker in hemelektronikbranschens lågsäsong. Detta märktes tydligt under maj och juni, medan juli var starkare än normalt mycket tack vare dåligt väder. Efter tidigare kvartals sortimentsutökning och expansion av nya Lagershopar var vi i behov av att göra en del justeringar i sortimentet. Det har gått mycket bra vilket resulterat i ökad omsättningshastighet av lagret samtidigt som bruttomarginalen ökat jämfört med föregående kvartalet. Fokuset på snabbare omsättning under perioden gör dock att marginalen inte riktigt når upp till samma nivå som motsvarande kvartal föregående år. På kostnadssidan började kvartalet något över den nivå vi vill ha framförallt beroende på att vi inte fått fullt utslag på de justeringar som normalt görs efter den kraftiga förändring det inneburit med utökat sortiment och tre nya Lagershopar. Vid utgången av kvartalet är de planerade justeringarna i kostnadsstrukturen genomförda och vi bedömer att den nu ligger på rätt nivå. Sammantaget kan vi vara nöjda med resultatet och vi är bra positionerade för att ta hand om den stundande högsäsongen samt expansionen i Kalmar som sker senare i höst, säger VD Anders Halvarsson

Försäljningen

Försäljningen för den kvarvarande verksamheten under första kvartalet maj-juli 2007/2008 uppgick till 303,4 Mkr (193,8). Jämfört med samma period 2006/2007 motsvarar det en ökning på 56,6 %. Den bästa försäljningstillväxten jämfört med föregående år har NetOnNet haft inom Data, Tele och Hushållsprodukter.

Omsättning maj-juli (Mkr)	2007/08	2006/07
Sverige	298,4	189,6
Norge	5,0	4,2
Totalt kvarvarande	303,4	193,8
Tyskland (avvecklat)	0,1	64,1
Totalt	303,5	257,9

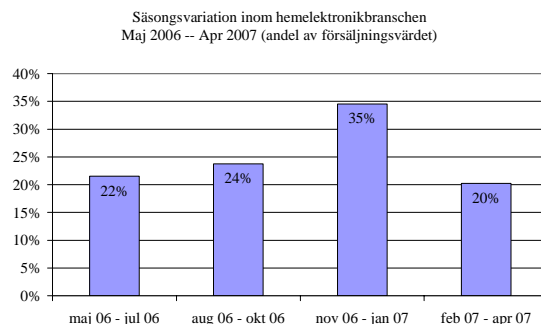
Försäljning per kvartal 2004 – 2007*



* På grund av det nya räkenskapsåret (maj-apr) har de historiska kvartalen blivit omräknade.

Säsongvariationer

För att kunna bedöma innebörden av kvartalsrapporteringen, beskriver följande bild branschens säsongvariationer.



Källa: ElektronikBranschen

Rörelseresultat och bruttomarginal

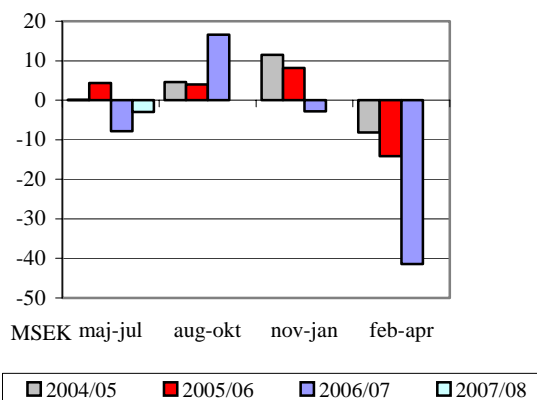
Rörelseresultatet för första kvartalet 2007/08, maj-juli uppgick för den kvarvarande verksamheten till -2,6 Mkr (-1,1). Efter justering av föregående års rörelseresultat med overheadkostnader som belastade Tyskland var resultatet -4,2 Mkr jämfört med årets resultat på -2,6 Mkr.

Rörelseresultatet för första kvartalet 2007/08, maj-juli uppgick för hela koncernen till -3,0 Mkr (-7,8).

Rörelseresultat maj-juli (Mkr)	2007/08	2006/07
Sverige	-1,9	0,6
Norge	-0,8	-1,7
Totalt kvarvarande	-2,6	-1,1
Tyskland (avvecklat)	-0,4	-6,7
Totalt	-3,0	-7,8

Bruttomarginalen uppgick till 20,0 % (20,9) under första kvartalet för den kvarvarande verksamheten.

Rörelseresultat per kvartal 2004 – 2007*



* På grund av det nya räkenskapsåret (maj-apr) har de historiska kvartalen blivit omräknade. Q2 2006 innehåller försäljning av fastighet

Personalkostnaderna uppgick under första kvartalet till 8,8 % (8,3) av nettoomsättningen för den kvarvarande verksamheten.

Sverige

Omsättningen i Sverige ökade med 57,4 % jämfört med samma kvartal föregående år. Största enskilda orsak till denna ökning är öppnandet av tre nya Lagershopar i Stockholm, Göteborg och Malmö efter första kvartalet föregående år.

Rörelsemarginalen under det första kvartalet blev -0,6 % (0,3).

Norge

Omsättningen i Norge ökade med 17,2 % jämfört med samma kvartal föregående år. Rörelsemarginalen under delårsperioden blev -15,4 % (-39,8).

Tyskland

Arbetet med att avveckla den Tyska verksamheten har gått enligt plan. All operativ verksamhet är avslutad.

Händelser under första kvartalet

NetOnNet har under perioden testat att erbjuda kunderna en egen försäkringslösning tillsammans med Safe International AB. Försäkringen säljs i två alternativ "Trygghet" och "Trygghet+". Testen har hitintills slagit väl ut.

Personal

Antal anställda i slutet av juli uppgick till 225 (211) personer varav 220 (156) i Sverige, 0 (46) i Tyskland, 1 (4) för Norge och 4 (5) i Kina. Medelantalet anställda under första kvartalet var 229 (200) personer.

Finansiell ställning och likviditet

Den 31 juli 2007 uppgick koncernens likvida medel, inklusive kortfristiga placeringar, till 25,4 Mkr (36,9) motsvarande 4,20 (6,10) kronor per aktie. Beviljad outnyttjad checkräkningskredit uppgick till 71,5 Mkr (47,9). Soliditeten var 32,7 % (37,9). Koncernens egna kapital uppgick till 98,7 Mkr (122,5), motsvarande 16,34 (20,27) kronor per aktie.

Kassaflödet för den kvarvarande löpande verksamheten uppgick till 52,2 Mkr (10,0) under det första kvartalet. Kassaflödet efter investerings- och finansieringsverksamheterna var 4,3 Mkr (22,5). Det positiva kassaflödet i första kvartalet förklaras främst med sänkning av varulager.

Varulagret

Varulagret uppgick på balansdagen till 176,2 Mkr (188,5).

Investeringar

Under första kvartalet har investeringar gjorts för 1,0 Mkr (2,4). Investeringarna är till största delen hänförliga till IT.

Uppskjuten skattefordran

Bolagets uppskjutna skattefordran uppgår till 24,7 Mkr. Den uppskjutna skattefordran är till sin helhet hänförlig till skattemässiga underskottsavdrag. Då den förlustbringande tyska verksamheten nu avvecklats bedömer bolaget att verksamheten kommer att generera

vinst i en överskådlig framtid där det är motiverat att ha en uppskjuten skattefordran på ovan belopp.

Moderbolaget

Moderbolagets försäljning under det första kvartalet uppgick till 303,5 Mkr (257,9) och resultat efter finansiella poster uppgick till -2,9 Mkr (-7,7). Den aktuella rapportperiodens nettoinvesteringar uppgick till 1,0 Mkr (2,6). Moderbolagets likviditet var 25,0 Mkr (36,8) och eget kapital 98,6 Mkr (122,4).

Aktiens utveckling

Antalet aktieägare har sedan 30.4.2007 minskat från 1 131 till 1 094, en minskning med 3 %. Aktiekursen har under samma tid minskat från 62,00 till 60,00 eller med 3,2 %.

Marknad

Den totala hemelektronikbranschen i Sverige ökade enligt HUI/SCB under maj med 7,4 % i löpande priser i juni med 6,1 % och i juli med 18,6 % jämfört med motsvarande perioder 2006. Denna statistik inkluderar även vitvaror.

Framtidsutsikter

Under 2007/08 bedöms detaljhandeln i Sverige ha en fortsatt god tillväxt. Avvecklingen av den tyska verksamheten och fokus på att effektivisera och expandera de svenska och norska verksamheterna följer plan. Resultatet för det första kvartalet ligger i linje med styrelsens förväntningar på ett starkt förbättrat helårsresultat för koncernen

Konkurrenskraft och lönsamhet skapas genom effektiv drift och höga volymer. NetOnNets unika distributionsmodell baseras på en kombination av Internet och Lagershopar, vilket är betydligt effektivare än traditionell detaljhandel.

Från denna utgångspunkt är NetOnNets mål att:

- öppna minst 2 nya Lagershopar per år
- öka omsättningen med minst 20 % per år
- nå en vinstmarginal före skatt på 5 % till år 2010

Hyreskontrakt är tecknat för ny Lagershop i Kalmar, öppnar under senare delen av hösten 2007.

Väsentliga risker i koncern och moderbolag.

De väsentliga risker och osäkerhetsfaktorer som NetOnNet har framgår av bolagets årsredovisning 2006/2007, sidan 24.

Redovisningsprinciper

Delårsrapporten har upprättats enligt IAS 34 – Delårsrapportering, vilket är i enlighet med de krav som ställs i RR 31 – Delårsrapportering för koncerner. Redovisningsprinciperna är oförändrade jämfört med föregående räkenskapsår. Moderbolagets bokslut har upprättats enligt RR 32:06.

Kommande rapporter

NetOnNet rapporterar resultatet kvartalsvis. Nedan presenteras tidtabellerna för bolagets nästkommande rapporter

Delårsrapport maj-okt	6 dec 2007
Delårsrapport maj-jan	7 mar 2008
Bokslutskommuniké maj-april	11 jun 2008

Ytterligare information om denna delårsrapport
Anders Halvarsson, VD
Telefon: 0705-485 556

Delårsrapporten finns tillgänglig på www.netonnet.se
under rubriken Press/Finansinfo.

NetOnNet AB (publ)
Box 1716
501 17 BORÅS
Telefon: +46 (0) 33 488 400
Telefax: +46 (0) 33 488 420
www.netonnet.se
e-mail: ir@netonnet.com

Styrelsen och verkställande direktör försäkrar att delårsrapporten ger en rättvisande översikt av moderbolagets och koncernens verksamhet, ställning och resultat samt beskriver väsentliga risker och osäkerhetsfaktorer som moderbolaget och de företag som ingår i koncernen står inför.

Borås den 7 september 2007

Ebbe Pelle Jacobsen
Styrelsens ordförande

JeanFrancois Baril
Styrelseledamot

Mattias Ledunger
Styrelseledamot

Johan Röhss
Styrelseledamot

Jan Friedman
Styrelseledamot

Anders Halvarsson
Verkställande direktör
& Styrelseledamot

Rapporten har ej granskats av bolagets revisorer.

KONCERNENS RESULTATRÄKNINGAR

I SAMMANDRAG

Tkr	Maj-juli 2007/2008	Maj-juli 2006/2007
Nettoomsättning	303 355	193 768
<i>Rörelsens kostnader</i>		
Handelsvaror	-242 601	-153 323
Övriga externa kostnader	-33 155	-23 173
Personalkostnader	-26 629	-16 003
Avskrivningar	-3 587	-2 332
	-305 972	-194 831
Rörelseresultat	-2 617	-1 063
Resultat från finansiella poster	177	159
Resultat före skatt	-2 440	-904
Skatt	812	581
Resultat efter skatt för kvarvarande verksamhet	-1 628	-323
Resultat efter skatt för avvecklad verksamhet	-261	-4 872
Periodens resultat	-1 889	-5 195
Varav hänförligt till moderbolagets aktieägare	-1 889	-5 195
Resultat per aktie, kr	-0,31	-0,86
Resultat per aktie för kvarvarande verksamhet, kr	-0,27	-0,05
Resultat per aktie efter utspädning, kr	-0,31	-0,86
Resultat per aktie efter utspädning för kvarvarande verksamhet, kr	-0,27	-0,05
Genomsnittligt antal aktier före utspädning	6 040 680	6 040 680
Genomsnittligt antal aktier efter utspädning	6 040 680	6 040 680
Antal aktier vid periodens slut	6 040 680	6 040 680

KONCERNENS BALANSRÄKNINGAR

I SAMMANDRAG

Tkr	31-juli 2007	31-juli 2006	30-apr 2007
Tillgångar			
Anläggningstillgångar			
Immateriella anläggningstillgångar	11 496	13 090	12 726
Materiella anläggningstillgångar	31 183	37 646	32 538
Finansiella anläggningstillgångar *	24 680	17 022	23 766
Summa anläggningstillgångar	67 359	67 758	69 030
Omsättningstillgångar			
Varulager m.m.	176 182	188 466	231 647
Kortfristiga fordringar	33 120	30 328	28 338
Likvida medel	25 357	36 875	21 932
Summa omsättningstillgångar	234 659	255 669	281 917
Summa tillgångar	302 018	323 427	350 947
Eget kapital och skulder			
Eget kapital	98 695	122 457	100 910
Långfristiga räntebärande skulder	0	16 000	0
Långfristiga skulder, avsättningar	14 996	6 815	15 183
Kortfristiga räntebärande skulder	18 299	32 970	65 261
Kortfristiga ej räntebärande skulder	170 028	145 185	169 593
Summa eget kapital och skulder	302 018	323 427	350 947

* Av finansiella anläggningstillgångar avser Tkr 24 680 (15 803) uppskjuten skattefordran.

KONCERNENS FÖRÄNDRINGAR I EGET KAPITAL

I SAMMANDRAG

Tkr	Maj-juli 2007/2008	Maj-juli 2006/2007
Ingående eget kapital enligt fastställd balansräkning	100 910	126 779
Återköp av utställda optioner	0	-73
Omräkningsdifferenser	-326	946
Periodens resultat	-1 889	-5 195
Utgående balans	98 695	122 457

KONCERNENS KASSAFLÖDESANALYSER

I SAMMANDRAG

Tkr	Maj-juli	
	2007/2008	2006/2007
Den löpande verksamheten		
Kassaflöde från den löpande verksamheten före förändringar av rörelsekapital	2 460	3 096
Förändring i rörelsekapital	49 779	6 951
Kassaflöde från den löpande verksamheten	52 239	10 047
Investeringsverksamheten		
Förvärv av anläggningstillgångar	-1 002	-2 386
Kassaflöde från investeringsverksamheten	-1 002	-2 386
Finansieringsverksamheten		
Amortering	0	-250
Förändring checkkredit	-46 962	15 128
Återköp av utställda optioner	0	-73
Kassaflöde från finansieringsverksamheten	-46 962	14 805
Kassaflöde från avvecklad verksamhet	-963	1 324
PERIODENS KASSAFLÖDE	3 312	23 790
Likvida medel vid periodens början	21 932	13 119
Kursdifferens i likvida medel	113	-34
Likvida medel vid periodens slut	25 357	36 875
Beviljad outnyttjad checkräkningskredit	71 453	47 882

REDOVISNING PER GEOGRAFISKT SEGMENT

AKTUELL RAPPORTPERIOD, MAJ-JULI

Tkr

	Kvarvarande verksamhet					
	Sverige		Norge		Totalt	
	07/08	06/07	07/08	06/07	07/08	06/07
	Maj-juli	Maj-juli	Maj-juli	Maj-juli	Maj-juli	Maj-juli
Nettoomsättning	298 404	189 542	4 951	4 226	303 355	193 768
Rörelseresultat	-1 855	618	-762	-1 681	-2 617	-1 063
Rörelsemarginal, %	-0,6	0,3	-15,4	-39,8	-0,9	-0,5
Finansnetto	9	158	168	1	177	159
Resultat före skatt	-1 846	776	-594	-1 680	-2 440	-904

Avvecklad verksamhet

Tyskland	
07/08	06/07
Maj-juli	Maj-juli
110	64 091
-363	-6 778
-330	-10,6
0	11
-363	-6 767

MODERBOLAGETS RESULTATRÄKNINGAR
I SAMMANDRAG

Tkr	Maj-juli 2007/2008	Maj-juli 2006/2007
Nettoomsättning	303 465	257 859
<i>Rörelsens kostnader</i>		
Handelsvaror	-242 711	-209 586
Övriga externa kostnader	-33 715	-32 221
Personalkostnader	-26 516	-21 707
Avskrivningar	-3 587	-2 400
	-306 529	-265 914
Rörelseresultat	-3 064	-8 055
Resultat från finansiella poster	177	359
Resultat före skatt	-2 887	-7 696
Skatt	914	2 476
Periodens resultat	-1 973	-5 220
Varav hänförligt till moderbolagets aktieägare	-1 973	-5 220
Resultat per aktie, kr	-0,33	-0,86
Resultat per aktie efter utspädning, kr	-0,33	-0,86
Genomsnittligt antal aktier före utspädning	6 040 680	6 040 680
Genomsnittligt antal aktier efter utspädning	6 040 680	6 040 680
Antal aktier vid periodens slut	6 040 680	6 040 680

MODERBOLAGETS BALANSRÄKNINGAR
I SAMMANDRAG

Tkr	31-jul 2007	31-jul 2006	30-apr 2007
Tillgångar			
Anläggningstillgångar			
Immateriella anläggningstillgångar	11 496	13 001	12 726
Materiella anläggningstillgångar	31 182	17 771	32 538
Finansiella anläggningstillgångar *	24 889	17 022	23 975
Summa anläggningstillgångar	67 567	47 794	69 239
Omsättningstillgångar			
Varulager m.m.	176 182	188 466	231 647
Kortfristiga fordringar	33 119	32 966	28 341
Likvida medel	24 962	36 846	21 621
Summa omsättningstillgångar	234 263	258 278	281 609
Summa tillgångar	301 830	306 072	350 848
Eget kapital och skulder			
Eget kapital	98 606	122 389	100 909
Långfristiga skulder, avsättningar	14 996	6 815	15 183
Kortfristiga räntebärande skulder	18 299	31 970	65 261
Kortfristiga ej räntebärande skulder	169 929	144 898	169 495
Summa eget kapital och skulder	301 830	306 072	350 848

* Av finansiella anläggningstillgångar avser Tkr 24 680 (15 803) uppskjuten skattefordran.

KONCERNENS FINANSIELLA NYCKELTAL

	Maj-juli 2007/2008	Maj-juli 2006/2007
Nettoomsättning, tkr	303 355	193 768
Bruttomarginal, %	20,0	20,9
Rörelsemarginal, %	-0,9	-0,5
Vinstmarginal, %	-0,8	-0,5
Resultat före skatt, tkr	-2 440	-904
Avkastning på genomsnittligt sysselsatt kapital %	-2,0	-0,4
Avkastning på genomsnittligt eget kapital %	-1,6	-0,3
Soliditet, %	32,7	37,9
Skuldsättningsgrad, ggr	0,3	0,5
Räntetäckningsgrad, ggr	-6,9	-3,7
Sysselsatt kapital, tkr	116 994	171 427
Investeringar anläggningstillgångar, tkr	1 002	2 386
Eget kapital per aktie, kr	16,34	20,27
Likvida medel per aktie, kr	4,20	6,10
Antal utestående optioner vid periodens slut	50 000	30 000
Antal anställda vid utgången av perioden	225	211
Snittantal anställda under perioden	229	200

Definitioner

Bruttomarginal

Nettoomsättning minus kostnad för handelsvaror, i förhållande till nettoomsättning.

Rörelsemarginal

Rörelseresultat i förhållande till årets nettoomsättning.

Soliditet

Eget kapital i förhållande till balansomslutning.

Skuldsättningsgrad

Räntebärande skulder och avsättningar i förhållande till eget kapital.

Räntetäckningsgrad

Resultat före skatt med tillägg för finansiella kostnader, i förhållande till finansiella kostnader.

Sysselsatt kapital

Totalt kapital med avdrag för icke räntebärande skulder och avsättningar. Genomsnittligt sysselsatt kapital beräknas som sysselsatt kapital vid årets början plus sysselsatt kapital vid årets slut dividerat med två.

Avkastning på genomsnittligt sysselsatt kapital

Resultat före skatt plus finansiella kostnader i förhållande till genomsnittligt sysselsatt kapital.

Avkastning på genomsnittligt eget kapital

Periodens resultat i förhållande till genomsnittligt eget kapital. Genomsnittligt eget kapital beräknas som eget kapital vid årets början plus eget kapital vid årets slut dividerat med två.

Resultat per aktie

Periodens resultat i förhållande till genomsnittligt antal aktier.

Resultat per aktie efter utspädning

Periodens resultat i förhållande till genomsnittligt antal aktier justerat för eventuell utspädningseffekt.

Eget kapital per aktie

Eget kapital i förhållande till antal utestående aktier.

Kassa per aktie

Likvida medel i förhållande till antal utestående aktier.